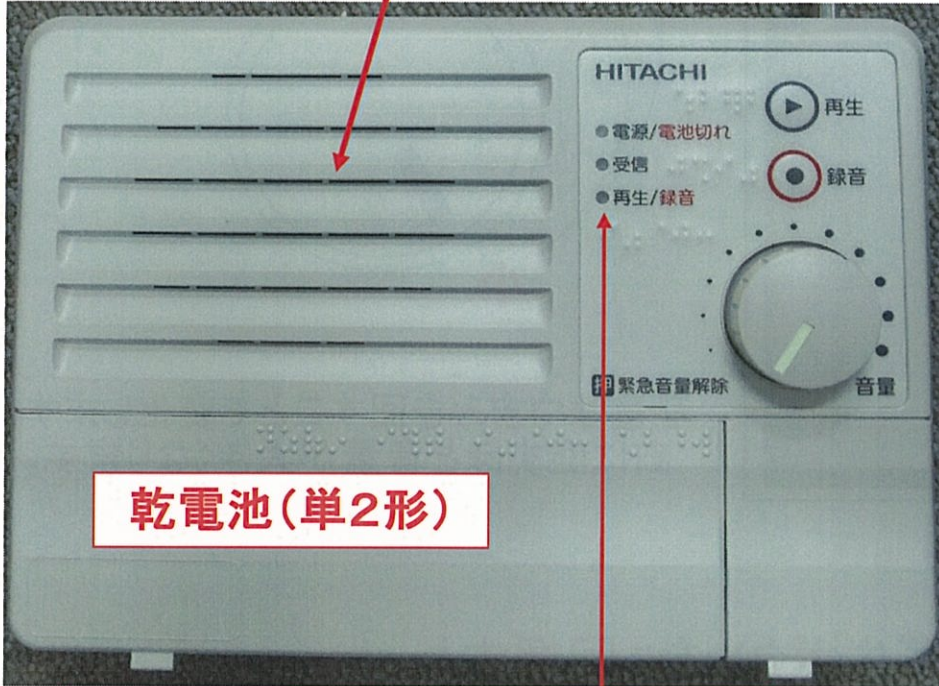





東串良町

戸別受信機簡易説明書

音がここから出ます



乾電池(単2形)



再生/録音

録音があるとランプが赤に点滅します。

付属品

品名	個数
本体	1台
AC 電源ケーブル(2.5m)	1本
壁掛けホルダ	1個
壁掛けねじ(ホルダ内実装)	2本
ハンドストラップ	1本
単2形乾電池(標準)	2個
ご使用のしおり	1冊

電源スイッチ

スイッチを「入」にすると電源が入ります

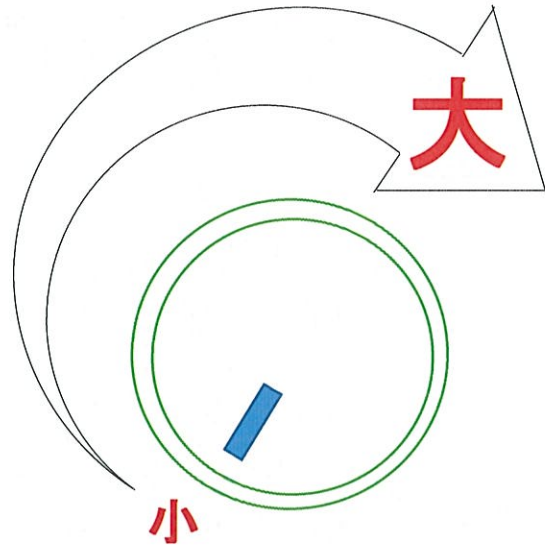


切

※電池が古くなると「電池の容量が少なくなっています」とのメッセージが流れます。新しい電池の交換をお願いいたします。

製造元 : 日立国際電気

操作説明




音量はつまみを回すことで変化します。
右に回すほど音量が大きくなります。

① 録音を再生する



再生

※再生ボタンを**1回押し**と、
録音しているメッセージを再生します。
再生中はランプが**緑色**に点滅します。




再生/録音

② 録音の再生を終了する



再生

※再生ボタンを**長く押し**と、再生を停止します。
再生を停止すると、
ランプが**赤色**に点滅をします。



再生/録音

③ 録音を消去する



再生



録音

※**再生ボタンと録音ボタン**を**長く押し**と、
留守録を消去できます。
消去が完了したら、
ランプが**橙色**に点灯します。



再生/録音